

Portes

Variantes et types



Aperçu du programme des portes multifonctions

Également disponible en Porte Coupe-feu T30 / T90

Le programme des portes multifonctionnelles à isolation thermique incorpore des fonctions de protection supplémentaires comme le dispositif anti-cambriolage de classe de résistance WK2 à WK4, ainsi que l'isolation phonique jusqu'à 46dB.

Selon la situation et les spécificités particulières, les versions en acier inoxydable sont disponibles, entre autres les variantes de vitrage moderne, grilles d'aération pour transformateurs, panneau supérieur avec ou sans vitrage.



Produits	Dimensions en mm Largeur / Hauteur	Épaisseur: - Tablier de porte - Tôle	Protection anti- effraction selon DIN V ENV 1627 (DIN18103)	T	Isolation phonique selon DIN 52210 EN 20140/717-1	T	Châssis d'angle	Contre- châssis	Châssis envelop- pant
Porte acier MZD-HT 8 « Teckentrup »	L 750 - 1125 H 1875 - 2125	42 mm 0,9 mm	WK 2 jusqu'à 1125 x 2125 mm		●		●	●	
Porte acier MZD-1 « Teckentrup »	L 625 - 1125 H 1750 - 2125	42 mm 0,9 mm			●		●	●	●
Porte acier dw 42-1 « Teckentrup »	L 625 - 1250 H 1750 - 2500	42 mm 1,5 mm	WK 2 / WK 3 jusqu'à 1250 x 2500 mm				●	●	●
Porte acier dw 42-2 « Teckentrup »	L 1500 - 2500 H 1750 - 2500	42 mm 1,5 mm	WK 2 / WK 3 jusqu'à 2500 x 2500 mm				●	●	●
Porte acier dw 52-1 Feuillure épaisse « Teckentrup DF »	L 750 - 1350 H 1750 - 3000 à panneau supérieur H jusqu'à 3000	52 mm 1 - 1,5 mm	WK 2 jusqu'à 1375 x 2500 mm WK 3 / WK 4 jusqu'à 1500 x 3000 mm à panneau supérieur H jusqu'à 3500		●		●	●	●
Porte acier dw 52-2 Feuillure épaisse « Teckentrup DF »	L 1500 - 2500 H 1750 - 3000 à panneau supérieur H jusqu'à 3500	52 mm 1 - 1,5 mm			●		●	●	●
Porte acier dw 64-1 « Teckentrup DF »	L 625 - 1500 H 1750 - 4000	64 mm 1 - 1,5 mm	WK 2 / WK 3 jusqu'à 1350 x 2500 mm		●		●	●	●
Porte acier dw 64-2 « Teckentrup DF »	L 1500 - 3000 H 1750 - 4000	64 mm 1 - 1,5 mm	WK 2 / WK 3 jusqu'à 2750 x 2500 mm		●		●	●	●

...avec vitrage, Panneau supérieur, grille d'aération (transformateur)



Châssis bloc	Mur: Maçonnerie	Mur: Béton	Mur: Béton Aggloméré	Mur: Placoplatre	Vitrage rectangulaire	Vitrage Rond	Vitrage Losange	Grille acier transformateur	Panneau Supérieur
	•	•	•	•	•				
•	•	•	•	•	•				
•	•	•	•	•	•	•	•	•	•
•	•	•	•	•	•	•	•	•	•
•	•	•	•	•	•	•		•	•
•	•	•	•	•	•	•		•	•
•	•	•	•	•	•	•		•	•
•	•	•	•	•	•	•		•	•
•	•	•	•	•	•	•		•	•

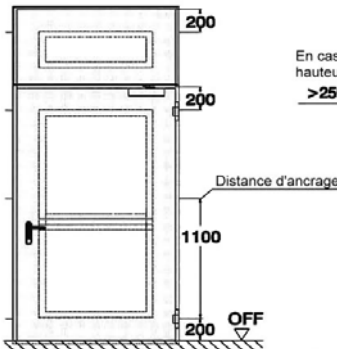
Porte multifonctions en acier

Double paroi à 1 ou 2 battants.

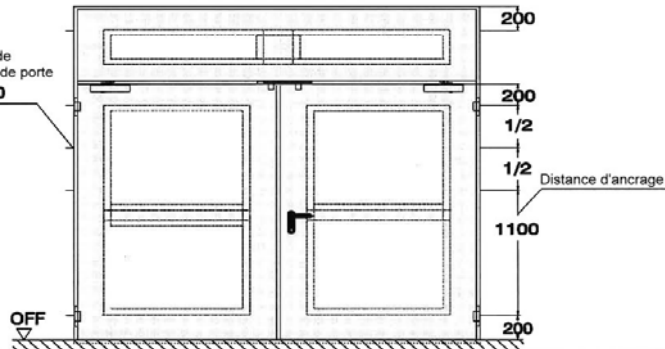
Données de montage

Aperçu d'installation

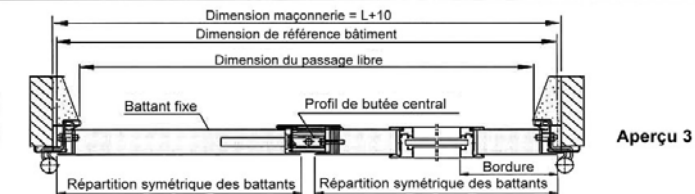
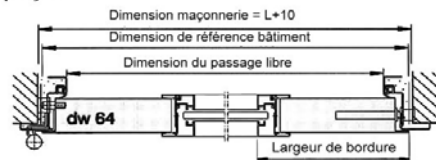
Porte multifonction - Acier 1 battant



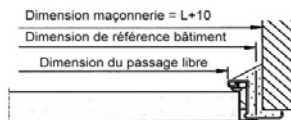
Porte multifonction - Acier 2 battants



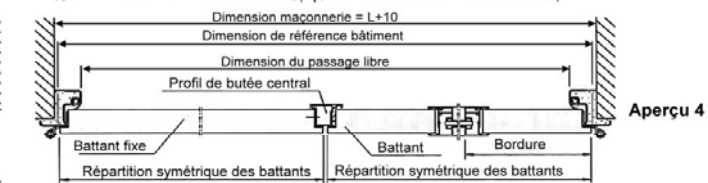
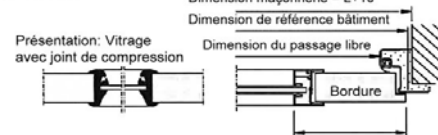
Aperçu 1



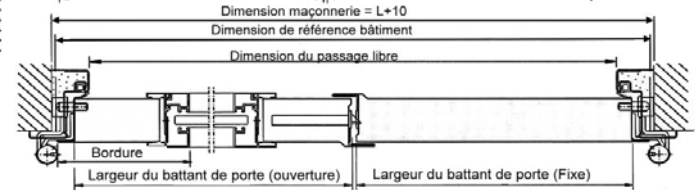
Aperçu 3



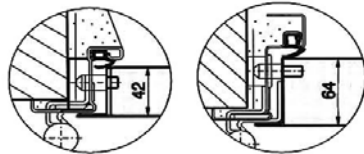
Aperçu 2



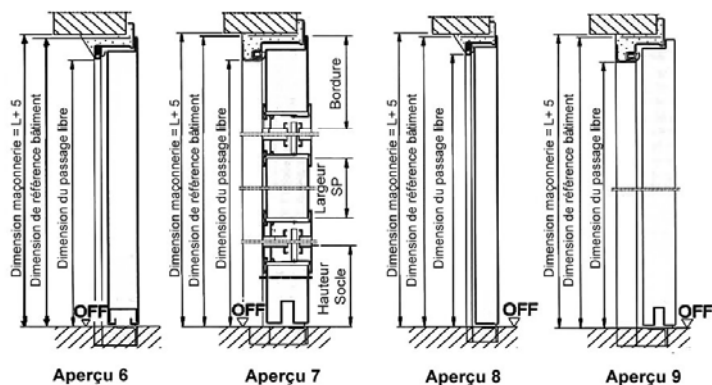
Aperçu 4



Aperçu 5



- Aperçu 1: 1 battant Nouveau - Porte acier dw 64-1
- Aperçu 2: 1 battant Porte acier dw-MZD-1
- Aperçu 3: 2 battants Nouveau - Porte acier dw 42-2
- Aperçu 4: 2 battants Porte acier dw 52-2
- Aperçu 5: 2 battants Nouveau - Porte acier dw 64-2
- Aperçu 6: Nouveau - Porte acier dw 42
- Aperçu 7: Nouveau - Porte acier dw 64
- Aperçu 8: MZD-1
- Aperçu 9: dw 52-1



Aperçu 6

Aperçu 7

Aperçu 8

Aperçu 9